

STABILISATION de sol - PARKING sur GAZON CHEMINS de CIRCULATION sur SOL « BRUT »

Réf. TYPE 6 pour passage véhicules lourds, engins de chantier

Réf TYPE 7 – parkings véhicules légers, voies de circulation, passages piétons

PHOTOS de différentes MISE en PLACE - ILLUSTRATIONS des CONSEILS de POSE








◀ pour enfoncer les fiches d'ancrage, au départ de la grille, faire des pré-trous avec une mèche, dans les sols très durs, pierreux.



Voie de circulation réalisée avec la grille TYPE 7

◀ mise en place, à l'autre extrémité de la grille, d'une barre de fixation avec crochets, pour étrépage de 1,5% - ancrage de la grille à 20,30m

Rouler ou marcher sur une pelouse sans la dégrader



Caractéristiques :

Structure rhomboïdale
Matière H.D.P.E.
Largeur 2m Longueur 20m en rouleau
Poids du rouleau TYPE 6 = 90 kg le rouleau
Poids du rouleau TYPE 7 = 80 kg le rouleau
Coloris vert
Surface 40m² par rouleau

Utilisations :

- parking sur gazon
- protection des pelouses lors de manifestations événementielles
- passage d'engins sur terrain fragile
- voies de circulations pour piétons, poussettes, fauteuils roulants.

Voir conseils de pose - !!!ATTENTION : cette grille ne doit pas être utilisée « nue » (remplissage gazon, sable, gravillons...)